

ОТЧЕТ О ФИНАНСОВЫХ РЕЗУЛЬТАТАХ ДЕЯТЕЛЬНОСТИ УЧРЕЖДЕНИЯ

Учреждение на «01» января 2017 г.
 Обособленное подразделение МДОУ "Детский сад №51 р.п.Сенной"
 Учредитель _____
 Наименование органа, осуществляющего полномочия учредителя _____
 Периодичность: годовая _____
 Единица измерения: руб. _____

Форма по ОКУД _____
 Дата _____
 по ОКПО _____
 ИНН _____
 по ОКТМО _____
 по ОКПО _____
 Глава по БК _____
 по ОКЕИ _____

КОДЫ
0503721
01.01.2017
12253219
6441009706
61561616161
383

Наименование показателя	Код строки	Код ана-литики	Деятельность с целевыми средствами	Деятельность по государственному заданию	Приносящая доход деятельность	Итого
1	2	3	4	5	6	7
Доходы (стр.030 + стр.040 + стр.050 + стр.060 + стр.090 + стр.100 + стр.110)	010	100	455 234,97	10 755 685,43	914 319,21	12 125 249,61
Доходы от собственности	030	120	-	-	-	-
Доходы от оказания платных услуг (работ)	040	130	-	6 348 810,78	911 668,20	7 260 478,98
Доходы от штрафов, пени, иных сумм принудительного изъятия	050	140	-	-	-	-
Безвозмездные поступления от бюджетов	060	150	-	-	-	-
в том числе:						
поступления от наднациональных организаций и правительств иностранных государств	062	152	-	-	-	-
поступления от международных финансовых организаций	063	153	-	-	-	-
Доходы от операций с активами	090	170	-	-	2 651,01	2 651,01
в том числе:						
доходы от переоценки активов	091	171	-	-	-	-
доходы от реализации активов	092	172	-	-	-	-
из них:						
доходы от реализации нефинансовых активов	093	172	-	-	-	-
доходы от реализации финансовых активов	096	172	-	-	-	-
чрезвычайные доходы от операций с активами	099	173	-	-	2 651,01	2 651,01
Прочие доходы	100	180	455 234,97	4 406 884,65	-	4 862 119,62
в том числе:						
субсидии	101	180	455 234,97	-	-	455 234,97
субсидии на осуществление капитальных вложений	102	180	-	-	-	-
иные трансферты	103	180	-	-	-	-
иные прочие доходы	104	180	-	4 406 884,65	-	4 406 884,65
Доходы будущих периодов	110	100	-	-	-	-

Наименование показателя	Код строки	Код аналитики	Деятельность с целевыми средствами	Деятельность по государственному заданию	Приносящая доход деятельность	Итого
1	2	3	4	5	6	7
Расходы (стр. 160 + стр. 170 + стр. 190 + стр. 210 + стр. 230 + стр. 240 + стр. 250 + стр. 260 + стр. 290)	150	200	471 563,11	6 761 649,99	893 208,68	8 126 421,78
Оплата труда и начисления на выплаты по оплате труда	160	210	260 725,00	5 926 461,50	-	6 187 186,50
в том числе:						
заработная плата	161	211	-	4 749 653,04	-	4 749 653,04
прочие выплаты	162	212	6 403,21	20 704,78	-	27 107,99
начисления на выплаты по оплате труда	163	213	254 321,79	1 156 103,68	-	1 410 425,47
Приобретение работ, услуг	170	220	208 838,11	642 629,64	129 315,99	980 783,74
в том числе:						
услуги связи	171	221	-	9 204,00	12 000,00	21 204,00
транспортные услуги	172	222	-	-	-	-
коммунальные услуги	173	223	192 509,97	579 226,12	-	771 736,09
арендная плата за пользование имуществом	174	224	-	-	-	-
работы, услуги по содержанию имущества	175	225	10 628,14	8 199,52	106 576,27	125 403,93
прочие работы, услуги	176	226	5 700,00	46 000,00	10 739,72	62 439,72
Обслуживание долговых обязательств	190	230	-	-	-	-
в том числе:						
обслуживание долговых обязательств перед резидентами	191	231	-	-	-	-
обслуживание долговых обязательств перед нерезидентами	192	232	-	-	-	-
Безвозмездные перечисления организациям	210	240	-	-	-	-
в том числе:						
безвозмездные перечисления государственным и муниципальным организациям	211	241	-	-	-	-
безвозмездные перечисления организациям, за исключением государственных и муниципальных организаций	212	242	-	-	-	-
Безвозмездные перечисления бюджетам	230	250	-	-	-	-
в том числе:						
перечисления наднациональным организациям и правительствам иностранных государств	232	252	-	-	-	-
перечисления международным организациям	233	253	-	-	-	-
Социальное обеспечение	240	260	-	-	-	-
в том числе:						
пособия по социальной помощи населению	242	262	-	-	-	-
пенсии, пособия, выплачиваемые организациями сектора государственного управления	243	263	-	-	-	-
Прочие расходы	250	290	2 000,00	14 861,35	-	16 861,35
Расходы по операциям с активами	260	270	-	177 697,50	763 892,69	941 590,19
в том числе:						
амортизация основных средств и нематериальных активов	261	271	-	49 267,68	-	49 267,68
расходование материальных запасов	264	272	-	128 429,82	763 892,69	892 322,51
чрезвычайные расходы по операциям с активами	269	273	-	-	-	-
Расходы будущих периодов	290		-	-	-	-

Наименование показателя	Код строки	Код ана- литики	Деятельность с целевыми средствами	Деятельность по государственному заданию	Приносящая доход деятельность	Итого
1	2	3	4	5	6	7
Чистый операционный результат (стр. 301 – стр. 302 + стр. 303); (стр. 310 + стр. 380)	300		-16 328,14	3 994 045,44	21 110,53	3 998 827,83
Операционный результат до налогообложения (стр. 010 – стр. 150)	301		-16 328,14	3 994 045,44	21 110,53	3 998 827,83
Налог на прибыль	302		-	-	-	-
Резервы предстоящих расходов	303		-	-	-	-
Операции с нефинансовыми активами (стр. 320 + стр. 330 + стр. 350 + стр. 360 + стр. 370)	310		-	4 314 960,15	44 401,03	4 359 361,18
Чистое поступление основных средств	320		-	-17 269,68	-	-17 269,68
в том числе:						
увеличение стоимости основных средств	321	310	-	83 567,01	-	83 567,01
уменьшение стоимости основных средств	322	410	-	100 836,69	-	100 836,69
Чистое поступление нематериальных активов	330		-	-	-	-
в том числе:						
увеличение стоимости нематериальных активов	331	320	-	-	-	-
уменьшение стоимости нематериальных активов	332	420	-	-	-	-
Чистое поступление произведенных активов	350		-	4 406 884,65	-	4 406 884,65
в том числе:						
увеличение стоимости произведенных активов	351	330	-	4 406 884,65	-	4 406 884,65
уменьшение стоимости произведенных активов	352	430	-	-	-	-
Чистое поступление материальных запасов	360		-	-74 654,82	44 401,03	-30 253,79
в том числе:						
увеличение стоимости материальных запасов	361	340	-	53 775,00	809 229,39	863 004,39
уменьшение стоимости материальных запасов	362	440	-	128 429,82	764 828,36	893 258,18
Чистое изменение затрат на изготовление готовой продукции (работ, услуг)	370		-	-	-	-
в том числе:						
увеличение затрат	371	x	-	-	-	-
уменьшение затрат	372	x	-	-	-	-
Операции с финансовыми активами и обязательствами (стр. 390 – стр. 510)	380		-16 328,14	-320 914,71	-23 290,50	-360 533,35
Операции с финансовыми активами (стр. 410 + стр. 420 + стр. 440 + стр. 460 + стр. 470 + стр. 480)	390		-	-4 498,87	-32 368,48	-36 867,33
Чистое поступление средств учреждений	410		-	-4 498,87	-16 261,39	-20 760,26
в том числе:						
поступление средств	411	510	455 234,97	6 354 739,12	970 571,16	7 780 545,25
выбытие средств	412	610	455 234,97	6 359 237,99	986 832,55	7 801 305,51
Чистое поступление ценных бумаг, кроме акций	420		-	-	-	-
в том числе:						
увеличение стоимости ценных бумаг, кроме акций	421	520	-	-	-	-
уменьшение стоимости ценных бумаг, кроме акций	422	620	-	-	-	-
Чистое поступление акций и иных форм участия в капитале	440		-	-	-	-
в том числе:						
увеличение стоимости акций и иных форм участия в капитале	441	530	-	-	-	-
уменьшение стоимости акций и иных форм участия в капитале	442	630	-	-	-	-
Чистое предоставление займов (ссуд)	460		-	-	-	-
в том числе:						
увеличение задолженности по предоставленным займам (ссудам)	461	540	-	-	-	-
уменьшение задолженности по предоставленным займам (ссудам)	462	640	-	-	-	-
Чистое поступление иных финансовых активов	470		-	-	-	-
в том числе:						
увеличение стоимости иных финансовых активов	471	550	-	-	-	-
уменьшение стоимости иных финансовых активов	472	650	-	-	-	-
Чистое увеличение дебиторской задолженности	480		-	-	-18 107,07	-18 107,07
в том числе:						
увеличение дебиторской задолженности	481	560	455 234,97	6 387 148,25	927 572,25	7 769 955,47
уменьшение дебиторской задолженности	482	660	455 234,97	6 387 148,25	943 679,32	7 785 062,54

Наименование показателя	Код строки	Код аналитики	Деятельность с целевыми средствами	Деятельность по государственному заданию	Приносящая доход деятельность	Итого
1	2	3	4	5	6	7
Операции с обязательствами (стр. 520 + стр. 530 + стр. 540)	510		16 328,14	316 415,84	-9 077,96	323 666,02
Чистое увеличение задолженности по привлечением перед резидентами	520		-	-	-	-
в том числе:						
увеличение задолженности по привлечением перед резидентами	521	710	-	-	-	-
уменьшение задолженности по привлечением перед резидентами	522	810	-	-	-	-
Чистое увеличение задолженности по привлечением перед нерезидентами	530		-	-	-	-
в том числе:						
увеличение задолженности по привлечением перед нерезидентами	531	720	-	-	-	-
уменьшение задолженности по привлечением перед нерезидентами	532	820	-	-	-	-
Чистое увеличение прочей кредиторской задолженности	540		16 328,14	316 415,84	-9 077,96	323 666,02
в том числе:						
увеличение прочей кредиторской задолженности	541	730	471 563,11	11 575 346,04	965 521,04	13 012 430,19
уменьшение прочей кредиторской задолженности	542	830	455 234,97	11 258 930,20	974 599,00	12 688 764,17


Руководитель


(подпись)

Е.С. Филатова

(расшифровка подписи)

Главный бухгалтер


(подпись)

М.В. Сергиевская

(расшифровка подписи)

Централизованная бухгалтерия


(наименование, ОГРН, ИНН, КПП, местонахождение)

Руководитель

(уполномоченное лицо)


(должность)


(подпись)



(расшифровка подписи)

Исполнитель


(должность)


(подпись)


(расшифровка подписи)


(телефон, e-mail)

31 января 2016 г.